



MINAGRICULTURA



**TODOS POR UN  
NUEVO PAÍS**  
PAZ EQUIDAD EDUCACIÓN

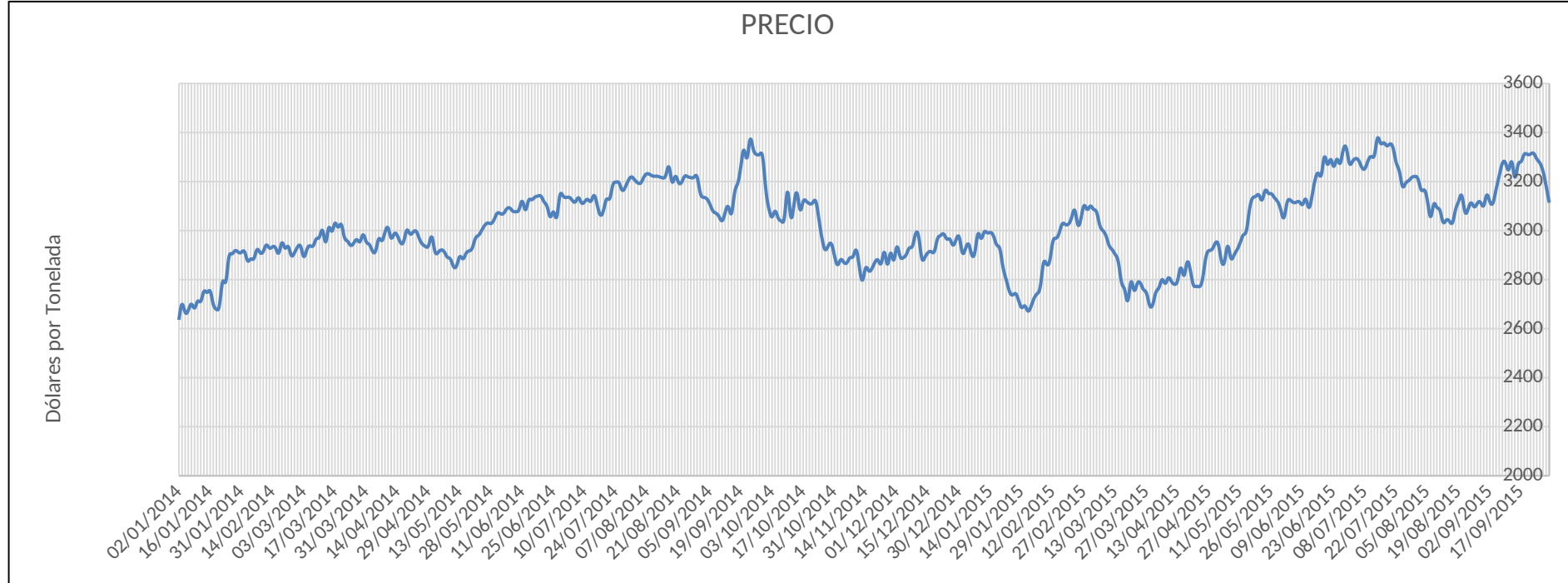
# CACAO

Dirección de Cadenas Agrícolas y Forestales

MADR

Octubre de 2015

## PRECIOS INTERNACIONALES



El Precio Internacional del cacao en Grano a 30 de septiembre de 2015 es de US 3.091. En junio de 2014, el precio superó los US\$ 3.000 por tonelada, mientras que en febrero de 2015 descendió a US\$ 2.672 por tonelada en la Bolsa de NY.

<b>EXPORTACIONES (ton)</b>			
<b>Año/Partida</b>	<b>1801</b>	<b>1803</b>	<b>1806</b>
<b>2010</b>	5.017	1.105	13.597
<b>2011</b>	2.304	1.054	20.167
<b>2012</b>	4.321	706	15.472
<b>2013</b>	7.743	1.149	10.468
<b>2014</b>	8.017	1.262	14.573
<b>2015*</b>	7.814	1.069	7.880

\*datos a Junio

1801- Cacao en grano, 1803 Semielaborados , 1806 - Chocolate

Fuente: MADR –AGRONET y sobordos <http://www.sicex.com/>

Para el año 2015 se percibe un crecimiento de las exportaciones, principalmente del cacao en grano (1801), respecto a los años anteriores.

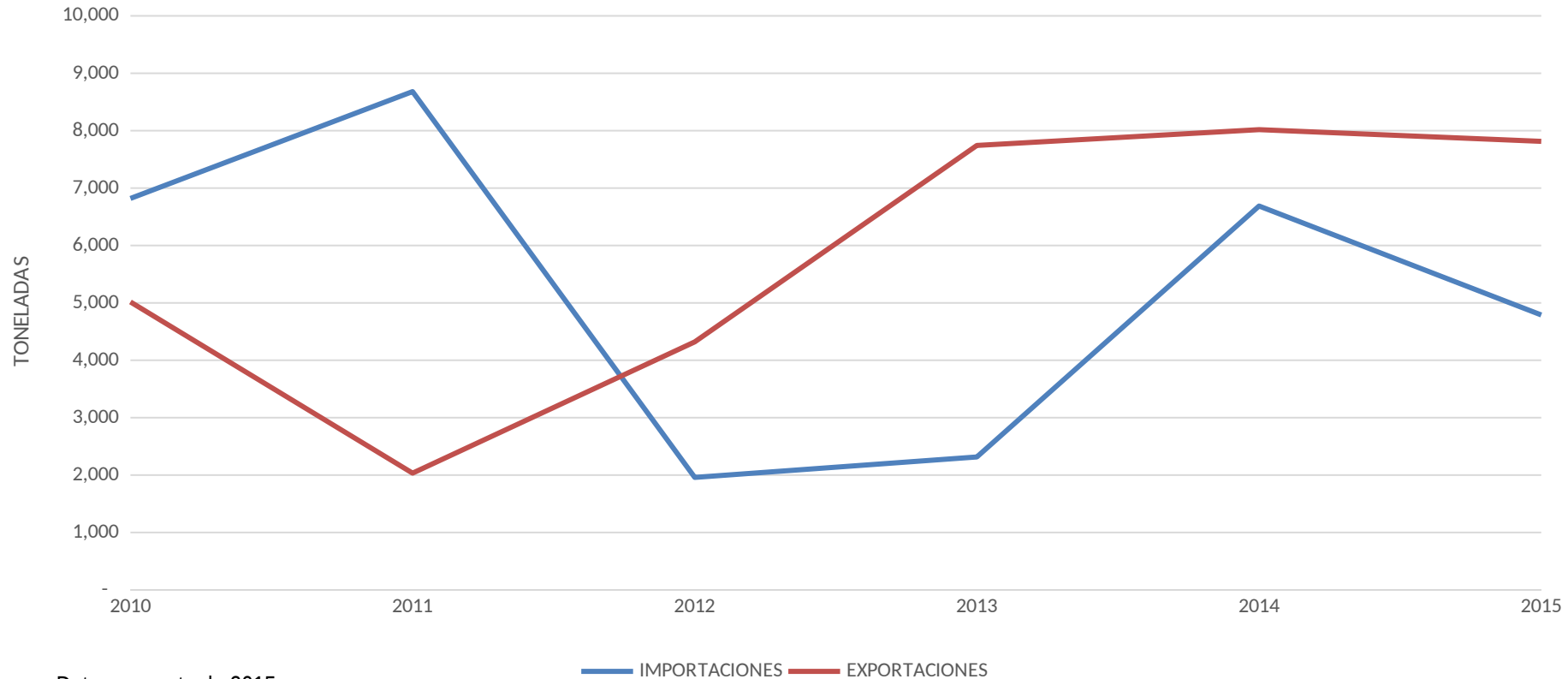
<b>IMPORTACIONES (ton)</b>			
<b>Año/Partida</b>	<b>1801</b>	<b>1803</b>	<b>1806</b>
<b>2010</b>	6.819	1.783	6.281
<b>2011</b>	8.681	3.589	6.114
<b>2012</b>	1.960	2.380	7.395
<b>2013</b>	2.316	398	7.258
<b>2014</b>	6.688	207	8.112
<b>2015*</b>	4.790	30	4.651

\*datos a Junio

1801- Cacao en grano, 1803 Semielaborados , 1806 - Chocolate

Fuente: MADR –AGRONET y sobordos <http://www.sicex.com/>

Las importaciones de cacao en grano han disminuido en los últimos años, esto debido al incremento del área sembrada, áreas renovadas y al aumento en la producción.



Durante los últimos cinco años las exportaciones y las importaciones de cacao en grano han presentado un comportamiento inverso, pasando el país de tener una balanza comercial deficitaria a tener excedentes para exportación.

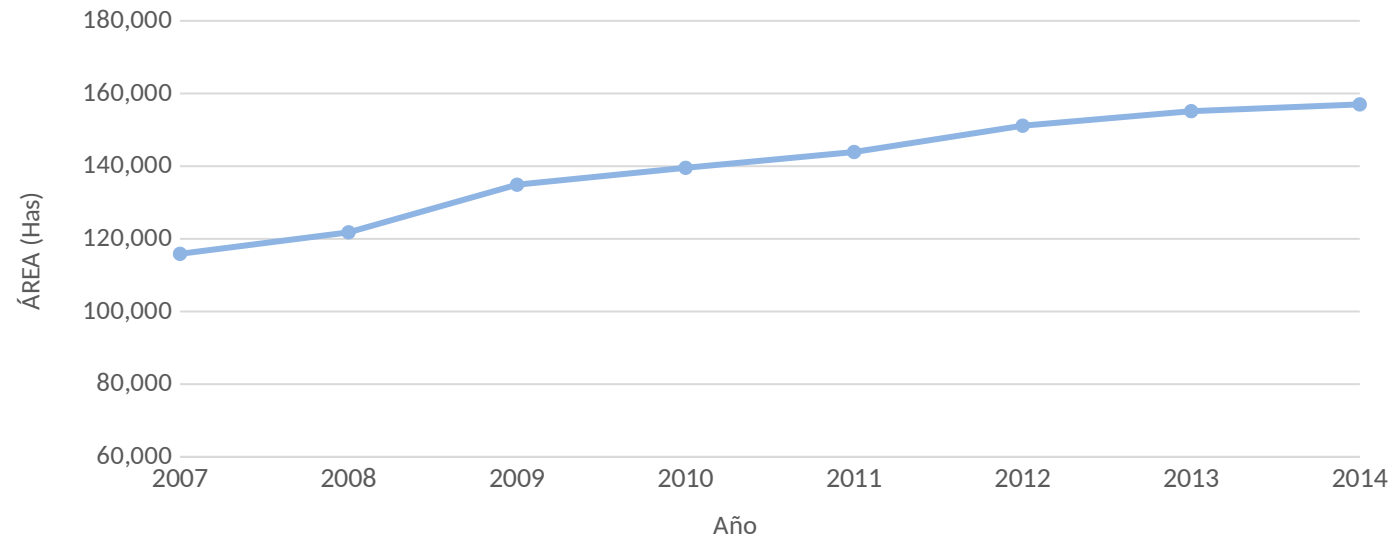


Ítem	2012	2013	2014	2015*
Área sembrada (Ha)	151.144	155.141	157.000	165.000
Producción (Ton)	45.500	46.739	47.732	54.000
Rendimiento (Ton/ha)	0,43	0,44	0,45	0,46
Exportaciones (Ton)	4.321	7.743	8.018	7.814

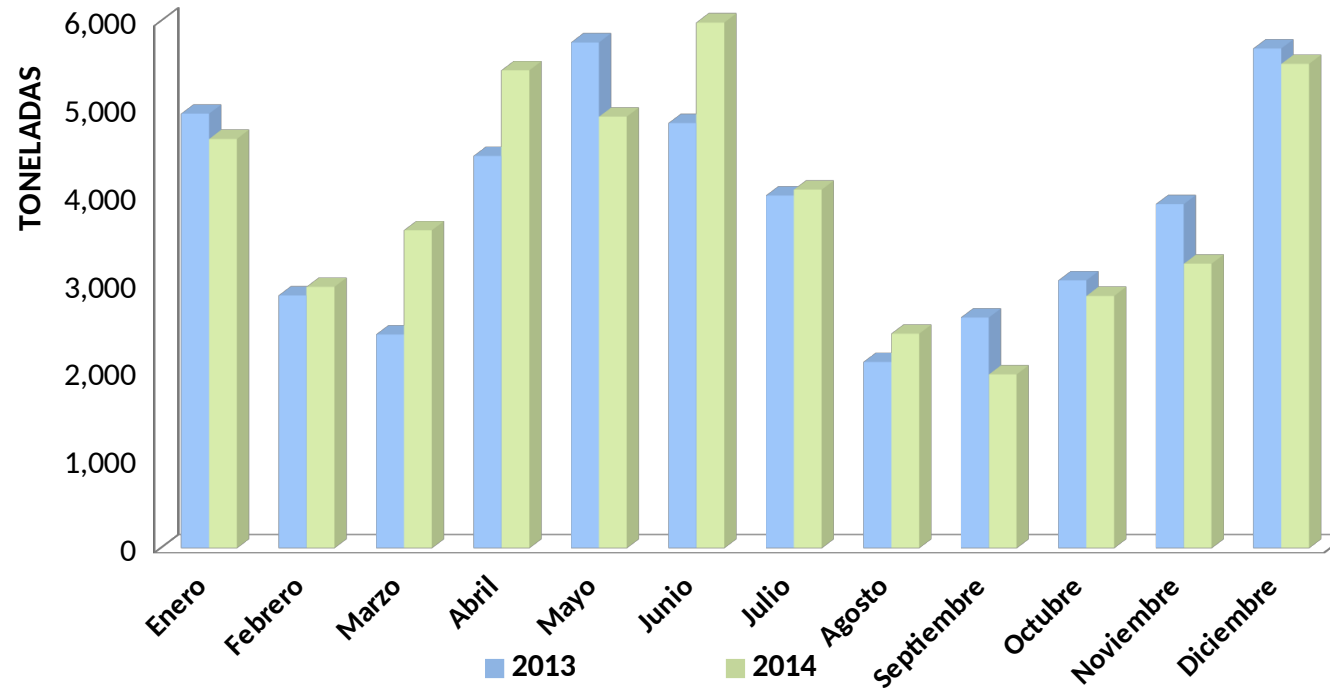
\* Proyectado, las cifras de exportaciones son reales con corte a Junio



## ÁREA SEMBRADA

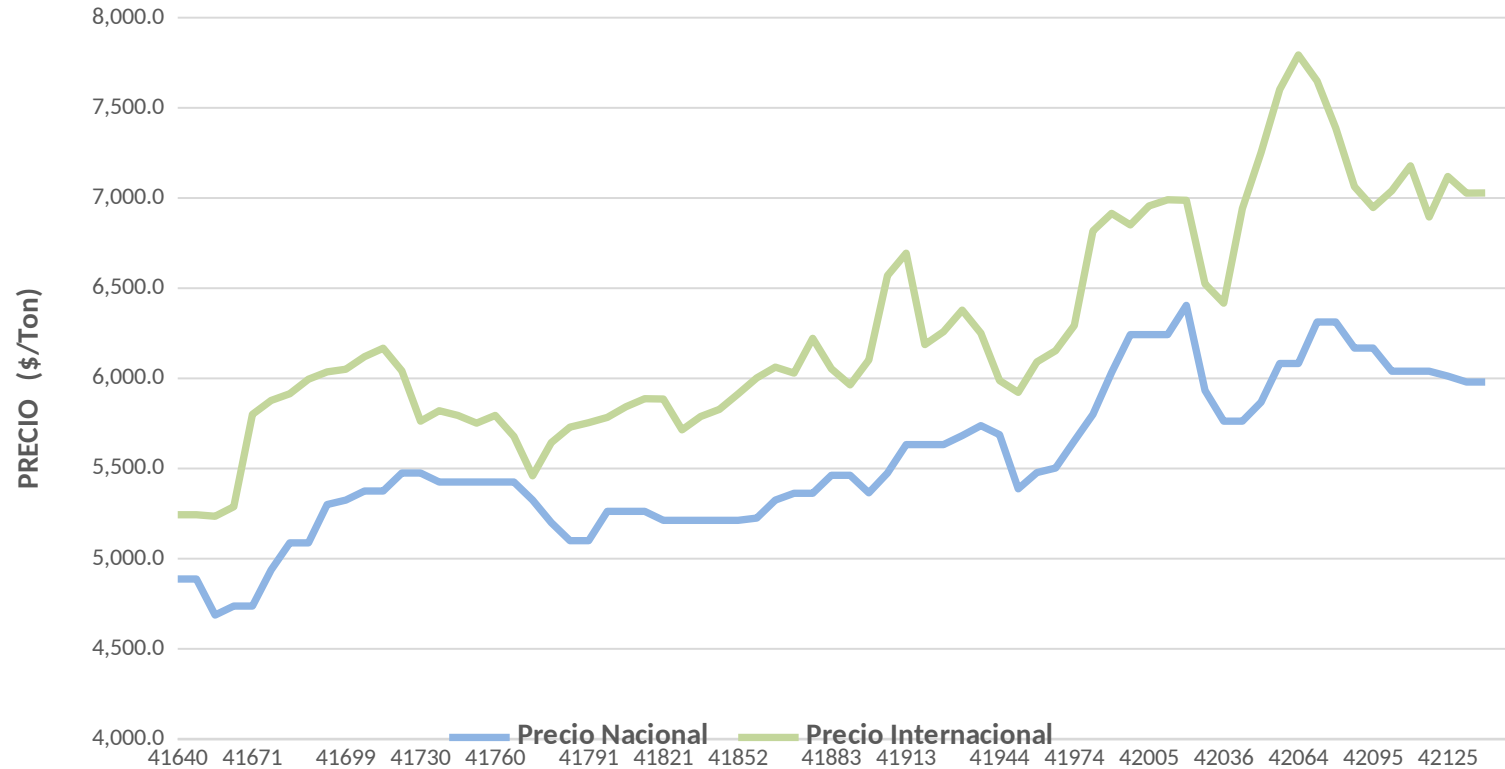


El área sembrada en los últimos ocho años ha ascendido 35%, pasando de 115.800 has en 2007 a 157.000 has en 2014. Para el 2015 el Minagricultura espera que se puedan sembrar 8.000 nuevas has, a partir del apoyo brindado mediante el convenio de siembra y renovación celebrado entre el MADR y FEDECACAO.



La producción ascendió 2,12% respecto al año anterior, pasando de 46.739 ton. en 2013 a 47.732 en 2014. Se estima que la producción de 2014 pudo ser superior pero un fenómeno climático desplazó el periodo de cosecha de noviembre – diciembre para enero de 2015.





Durante los últimos dos años el precio nacional ha sido en promedio el 90% del precio internacional. Para lo corrido del año 2015, esta diferencia ha aumentado, siendo el precio nacional en promedio un 86% del precio internacional.

## COYUNTURA CACAOTERA 2015

- **Convenio 20150266**

- Renovación 10.000 has
- Siembra 8.000 has
- Monitoreo y control de plagas y enfermedades no oficiales

- **Convenio 20150859**

- Apoyo a la infraestructura de pos-cosecha
- Planes de Fertilización
- Capacitación



## APOYOS, INCENTIVOS Y FINANCIAMIENTO SECTOR CACAO 2010-2015\* (Millones de \$)

PROGRAMAS	2010	2011	2012	2013	2014	2015*	TOTAL
<b>I. APOYOS PRESUPUESTO NACIONAL</b>	<b>4.606</b>	<b>12.956</b>	<b>14.493</b>	<b>32.659</b>	<b>21.154</b>	<b>13.000</b>	<b>98.868</b>
1. APOYO A LA COMERCIALIZACIÓN	-	-	10.000	20.000	12.000	-	<b>42.000</b>
2. PROGRAMA RENOVACIÓN CACAOTERA	-	4.000	1.595	3.800	3.000	13.000	<b>25.395</b>
3. ALIANZAS PRODUCTIVAS	4.606	8.956	2.163	8.859	6.154	-	<b>30.738</b>
4. CIENCIA Y TECNOLOGÍA	-	-	735	-	-	-	<b>735</b>
<b>II. APOYOS AL FINANCIAMIENTO</b>	<b>56.018</b>	<b>62.975</b>	<b>90.330</b>	<b>94.647</b>	<b>104.108</b>	<b>19.524</b>	<b>427.602</b>
<b>1. PROGRAMA DRE</b>	<b>20.673</b>	<b>7.345</b>	<b>33.554</b>	<b>32.601</b>	<b>40.684</b>	<b>19.506</b>	<b>154.363</b>
LINEA ESPECIAL CRÉDITO - LEC	3.110	2.700	2.200	82	16	6	8.114
INCENTIVO CAPITALIZACIÓN RURAL - ICR	17.563	4.645	31.354	32.519	40.668	19.500	146.249
<b>2. PROGRAMAS OLA INVERNAL - MADR</b>	<b>-</b>	<b>1.167</b>	<b>785</b>	<b>-</b>	<b>-</b>	<b>-</b>	<b>1.952</b>
<b>3. SEGURO AGROPECUARIO</b>	<b>-</b>	<b>-</b>	<b>-</b>	<b>9</b>	<b>-</b>	<b>18</b>	<b>27</b>
<b>4. FONDO AGROPECUARIO DE GARANTIAS - FAG</b>	<b>35.345</b>	<b>54.463</b>	<b>55.991</b>	<b>62.037</b>	<b>63.424</b>	<b>-</b>	<b>271.260</b>
<b>SUBTOTAL APOYOS</b>	<b>60.624</b>	<b>75.931</b>	<b>104.823</b>	<b>127.306</b>	<b>125.262</b>	<b>-</b>	<b>526.470</b>
<b>III. CRÉDITO Y FINANCIAMIENTO</b>	<b>62.214</b>	<b>103.069</b>	<b>104.747</b>	<b>92.246</b>	<b>113.217</b>	<b>67.000</b>	<b>542.493</b>
<b>CRÉDITO FINAGRO</b>	<b>62.214</b>	<b>103.069</b>	<b>104.747</b>	<b>92.246</b>	<b>113.217</b>	<b>67.000</b>	<b>542.493</b>
<b>TOTAL APOYOS, FINANCIAMIENTO Y CRÉDITO</b>	<b>122.838</b>	<b>179.000</b>	<b>209.570</b>	<b>219.552</b>	<b>238.479</b>	<b>99.524</b>	<b>969.440</b>

Fuente: MADR - FINAGRO

\* Datos a 31 de agosto de 2015





**MUCHAS GRACIAS**